



PREZENTACJA INWESTORSKA

Wyniki finansowe
za 3 kwartały 2015 r.

Listopad 2015 r.



APLISENS TO...

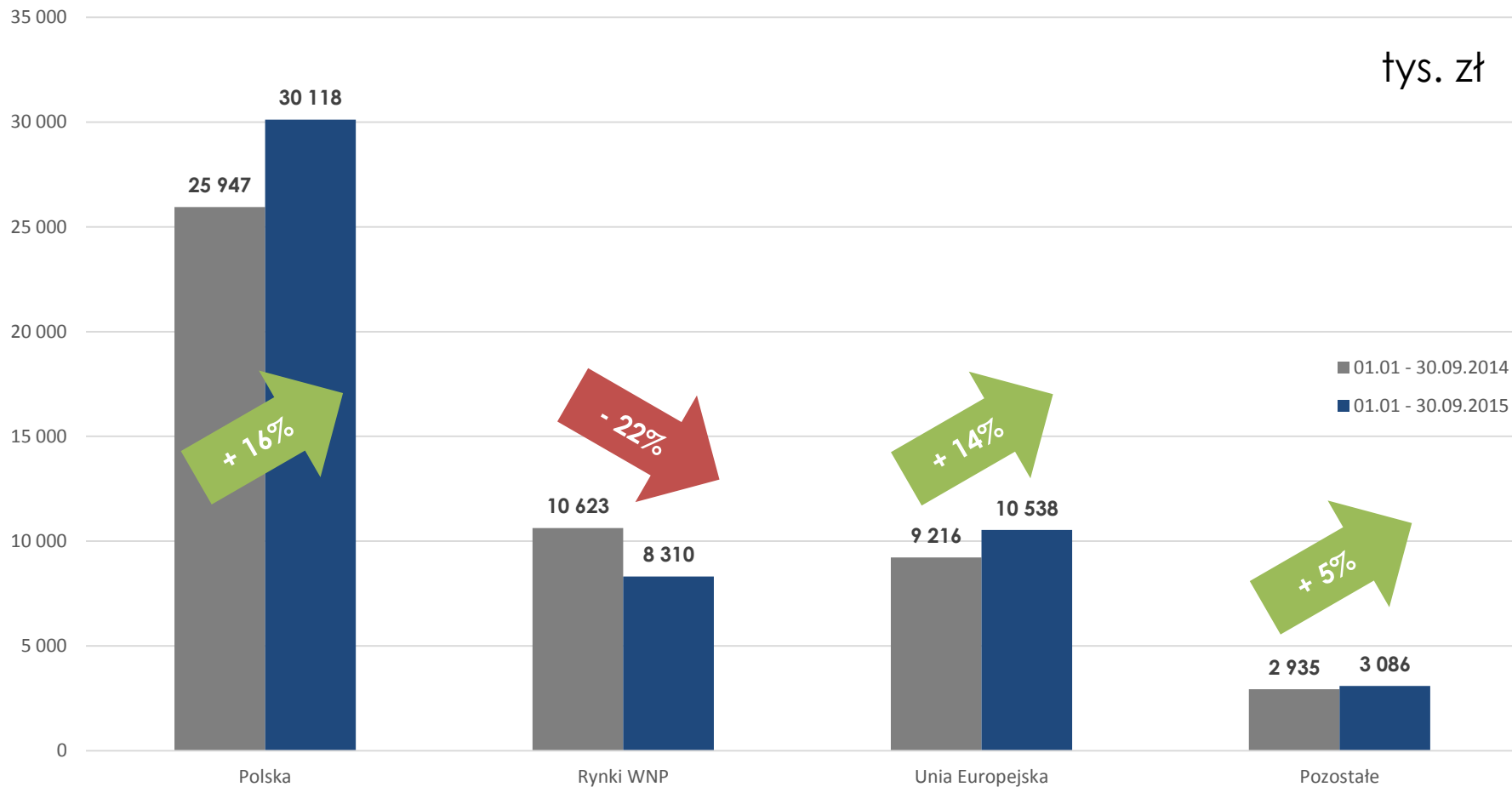
APLISENS S.A. jest liderem wśród polskich producentów aparatury kontrolno-pomiarowej przeznaczonej na potrzeby automatyki przemysłowej. Dzięki aktywnej działalności spółki na rynkach międzynarodowych Aplisens zaczął być rozpoznawalny w coraz większej ilości krajów na świecie jako uznany producent urządzeń do pomiaru ciśnienia, różnicy ciśnień i poziomu. Dzięki temu produkty Aplisens są coraz częściej traktowane jako pełnowartościowe odpowiedniki wyrobów światowych liderów z tej branży i stosowane w ich miejsce. Produkuje szeroką gamę wysokiej jakości urządzeń do pomiaru ciśnienia, różnicy ciśnień, poziomu, temperatury oraz przepływu wykorzystywanych w wielu gałęziach przemysłu.

- **ENERGETYKA I CIEPŁOWNICTWO,**
- **WYDOBYCIE I PRZESYŁ ROPY NAFTOWEJ I GAZU,**
- **ODBIORCY ZW. Z GOSPODARKĄ WODNĄ I OCHRONĄ ŚRODOWISKA,**
- **PETROCHEMIA I CHEMIA,**
- **PRZEMYSŁ CIĘŻKI, GÓRNICTWO, HUTNICTWO,**
- **PRZEMYSŁ TRANSPORTOWY- ELEMENTY SYSTEMÓW ZABEZPIELAJĄCYCH PRZED KRADZIEŻĄ PALIWA,**
- **PRZEMYSŁ STOCZNIOWY,**
- **PRZEMYSŁ SPOŻYWCZY,**
- **GAZOWNICTWO,**
- **PRZEMYSŁ PAPIERNICZY,**
- **PRZEMYSŁ FARMACEUTYCZNY.**



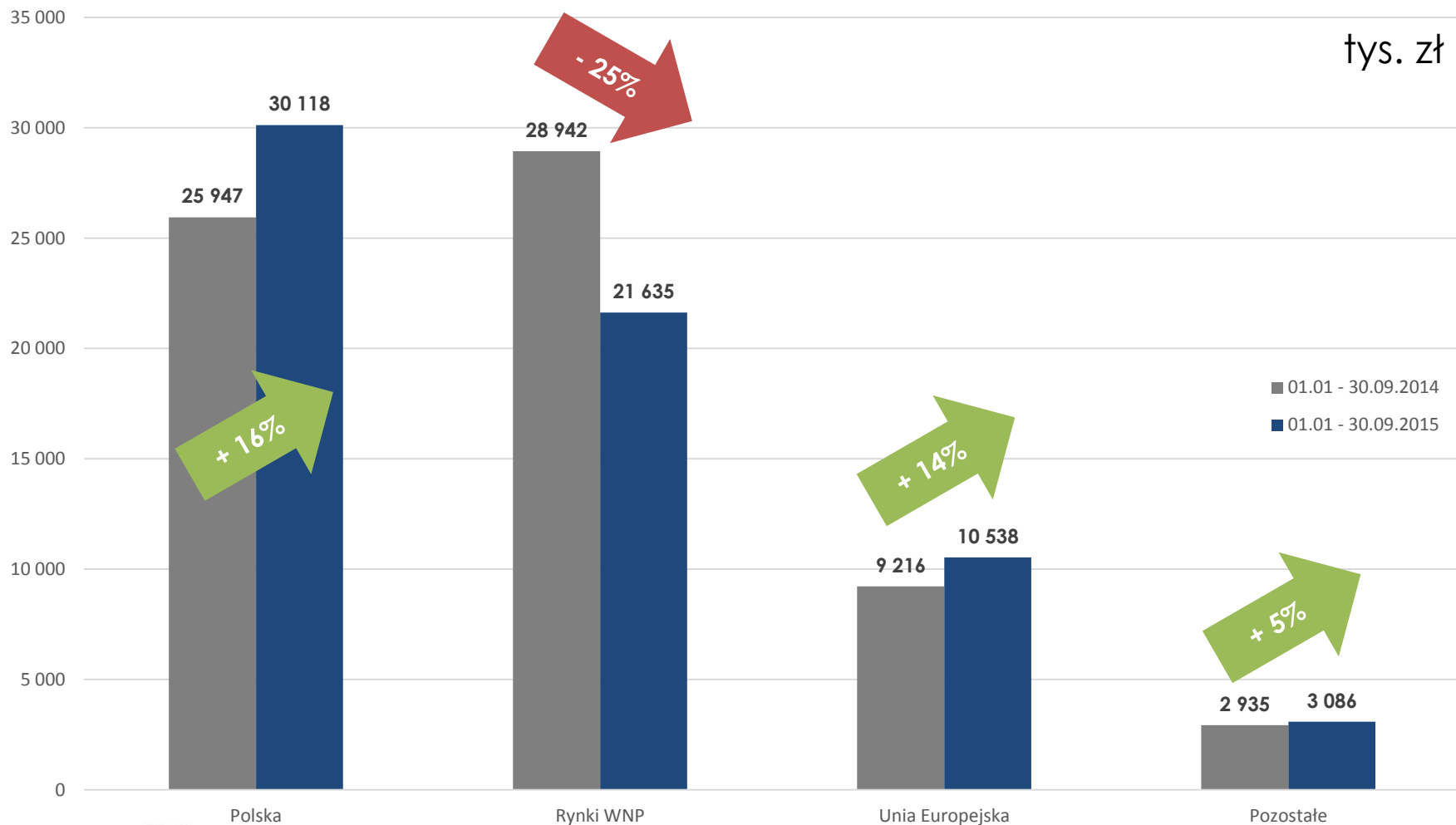


SPRZEDAŻ JEDNOSTKOWA WG RYNKÓW





SPRZEDAŻ GRUPY WG RYNKÓW

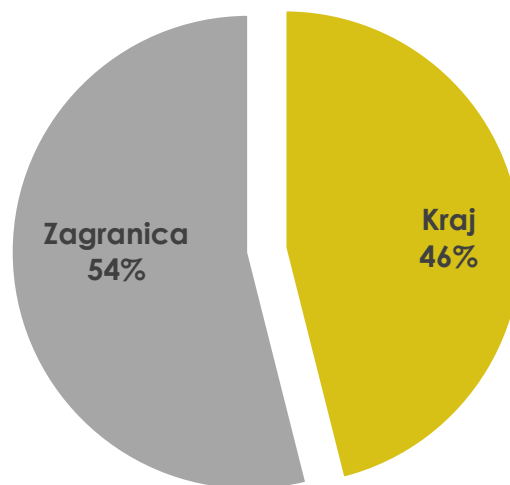




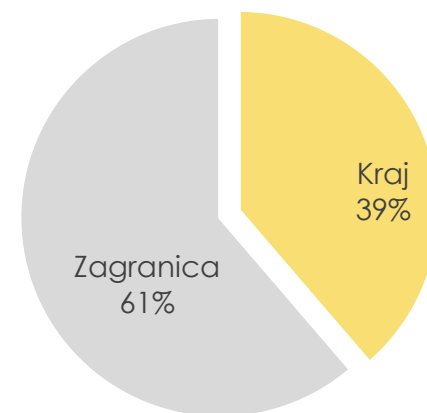
STRUKTURA GEOGRAFICZNA SPRZEDAŻY

Struktura geograficzna sprzedaży (tys. zł)	3 kwartały 2015 r.	3 kwartały 2014 r.
Kraj	30 118	25 947
Zagranica	35 259	41 092
Razem	65 377	67 040

3 kwartały 2015 r.



3 kwartały 2014 r.





WYBRANE DANE FINANSOWE

MLN ZŁ	3 kwartały 2015 r.	3 kwartały 2014 r.	Zmiana %
Przychody ze sprzedaży	65,377	67,040	-2,5%
EBIT	13,056	13,919	-6,2%
EBITDA	17,170	17,605	-2,5%
Zysk netto	10,409	10,702	-2,7%
Amortyzacja	4,114	3,686	11,6%
CF operacyjny	10,793	9,962	-
CF inwestycyjny	-5,788	-10,196	-
CF finansowy	-3,222	-2,804	-

Bilans (MLN ZŁ)	30.09.15	30.09.14	Zmiana %
Aktywa trwałe, w tym:	75,819	74,572	1,7%
WNIp	5,420	3,996	35,6%
Rzeczowe aktywa trwałe	68,482	69,483	-1,4%
Aktywa obrotowe, w tym:	62,874	68,451	-8,1%
Zapasy	30,590	28,937	5,7%
Należności handlowe	17,639	19,650	-10,2%
Środki pieniężne	5,994	12,036	-50,2%
Kapitały własne	127,754	128,989	-1,0%
Zobowiązania długoterminowe	0,671	0,611	9,8%
Zobowiązania krótkoterminowe	10,268	13,422	-23,5%
Suma bilansowa	138,693	143,023	-3,0%



NAJWAŻNIEJSZE WSKAŹNIKI

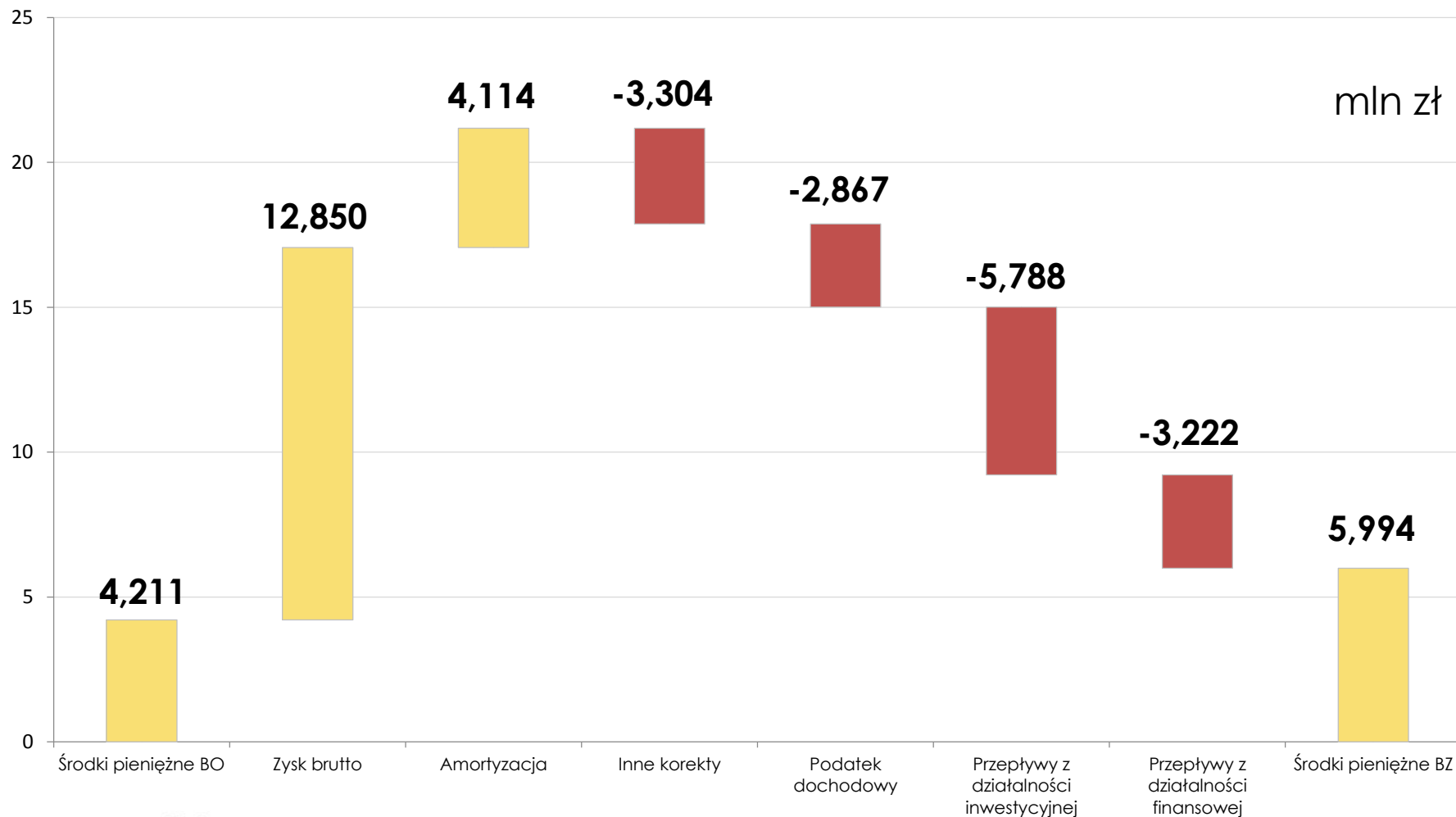
Wskaźniki rentowności	3 kwartały 2015 r.	3 kwartały 2014 r.	Zmiana pp
Rentowność brutto sprzedaży	37,57%	37,32%	0,25
Marża EBIT	19,97%	20,76%	-0,79
Marża EBITDA	26,26%	26,26%	0,00
ROS (rentowność netto sprzedaży)	15,92%	15,96%	-0,04
ROA* (rentowność aktywów)	8,89%	9,90%	-1,01
ROE* (rentowność kapitału własnego)	9,66%	10,98%	-1,32

Wskaźniki zadłużenia	3 kwartały 2015 r.	3 kwartały 2014 r.	Zmiana pp
Wskaźnik ogólnego zadłużenia	7,89%	9,81%	-1,92
Wskaźnik zadłużenia kapitału własnego	8,56%	10,88%	-2,32
Wskaźniki giełdowe	3 kwartały 2015 r.	3 kwartały 2014 r.	Zmiana %
EPS (w zł)*	0,95	1,11	-14,40%
EV/EBITDA*	7,78	7,37	5,59%
C/Z*	13,42	12,15	10,41%
C/WK	1,30	1,33	-2,90%

* wartość wskaźników zannualizowana



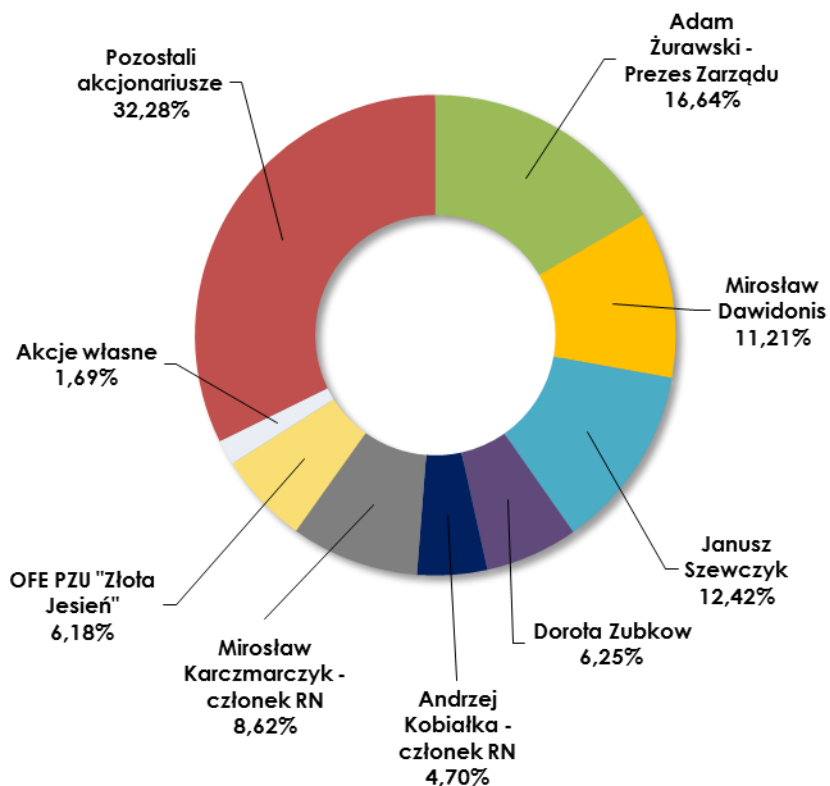
CASH FLOW



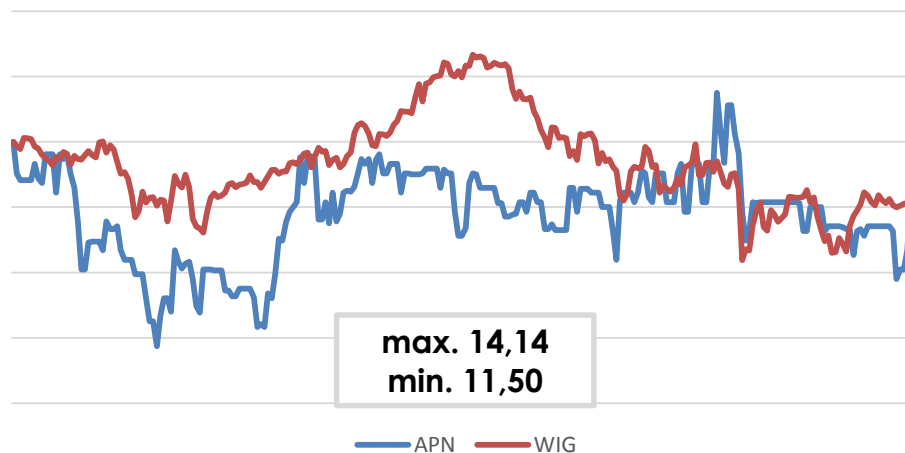


STRUKTURA AKCJONARIATU I KURS

Stan na 3.11.2015 r.



Zachowanie kursu Aplisens na tle WIG (ostatnie 12 miesięcy)

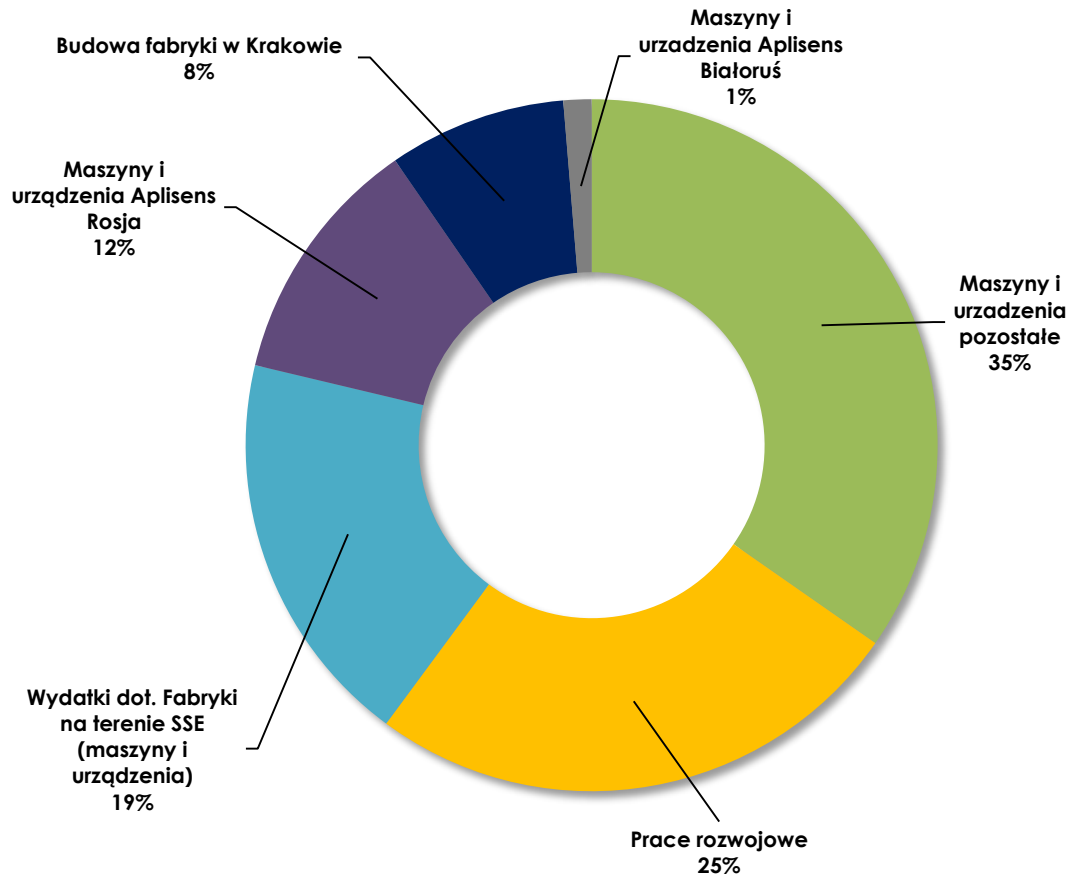


Liczba akcji (z akcjami własnymi)	13 202 954 szt.
Kurs:	13,12 zł
Kapitalizacja (bez akcji własnych):	170,29 mln zł
Free float:	32,28%
C/Z (cena/zysk):	13,80
C/WK (cena/wart. księgową):	1,33
EV/EBITDA:	8,00

Stan na 29.10.2015 r.



WYDATKI INWESTYCYJNE Q1-Q3 2015



Wydatki inwestycyjne w pierwszych trzech kwartałach 2015 r. (tys. zł)	
Maszyny i urządzenia pozostałe	1 826
Prace rozwojowe	1 338
Wydatki dot. Fabryki na terenie SSE (maszyny i urządzenia)	979
Maszyny i urządzenia Aplisens Rosja	614
Budowa fabryki w Krakowie	437
Maszyny i urządzenia Aplisens Białoruś	69
RAZEM	5 263



APLISENS[®]

**KORZYSTAMY
Z SYSTEMU AKCJONARIAT**

 **System Akcjonariat**

WWW.AKCJONARIAT.PL

**DZIĘKUJEMY
ZA UWAGĘ**

RELACJE INWESTORSKIE

Grzegorz Grelo
MakMedia

e-mail: g.grelo@makmedia.pl
tel.: 600 450 074

APLISENS S.A

ul. Morelowa 7
PL - 03-192 Warszawa
e-mail: aplisens@aplisens.pl
NIP: 113-08-88-504

Centrala:
tel. +48 22 814 07 77
fax. +48 22 814 07 78

Biuro Zarządu:
tel. +48 22 814 07 77 w 127